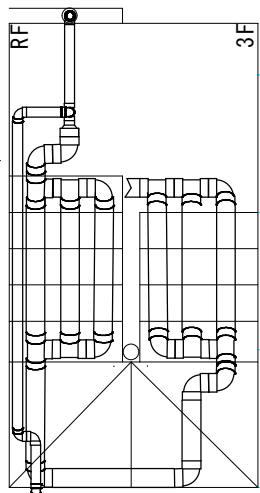


VP100 (内径100mm・外径114mm)

約24m
容量 約188ℓ
(図面上)

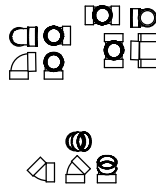
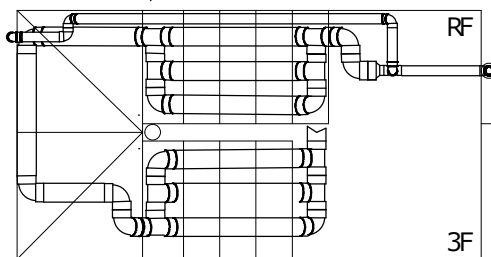
*雨水取入口・給水等詳細別途

オーバーフロー
VU50



平面図S= 1/50

オーバーフロー
VU50



最高の高さ

軒高

3FL

2FL

1FL 立面図S= 1/50

SG

1,200

2,700

2,700

3,200

9,800

2,254.2

蹴上げ200@14段=2.720
手摺高さ850

蹴上げ192.9@14段=2.700

200@14段=2.800

オーバーフロー
VU50

本体耐圧ホース 50

給水バルブ

水抜バルブ 50

830

934

104

2.400

1.920

480

1.200

456

324

1.920

355

330

50

2.465

900

2.793

1.035

880

30240@3=720

150

350

50

330

1.920

480

1.200

480

1.200

480

1.200

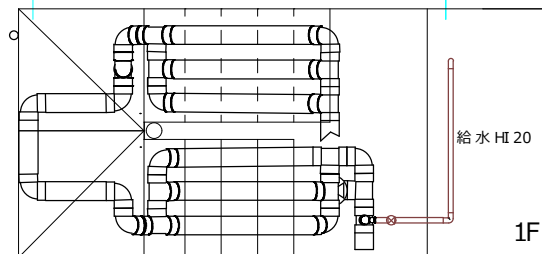
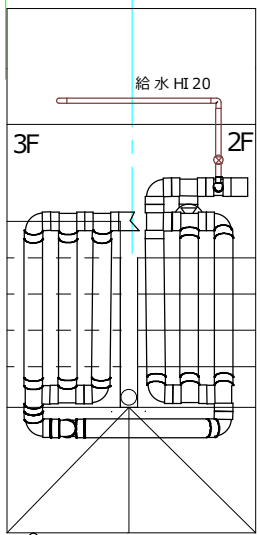
480

1.200

480

1.200

平面図S= 1/50



7,280

給水 HI 20

1F